

Bestellformular RS Smart 110 L

LIEFERANSCHRIFT

FIRMA: _____
 REFERENZ: _____
 DATUM: _____
 TELEFON: _____

FIRMA: _____
 STRASSE: _____
 ORT, PLZ: _____
 TELEFON: _____

Nr	Außenmaße		Anzahl	Winkelprofil			Steuerungs- seite	Steuerung Motor	Tuch Nummer
	Breite	Höhe		110 L Lang	110 L Kurz	STG-S			
1									
2									
3									
4									
5									
6									
7									


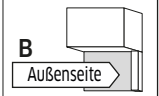
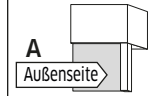
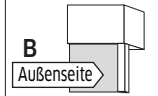
Farben

RAL 9001 Cremeweiß	RAL 9010 Weiß	Technische Silber (Anode)	RAL 7016 Anthrazit	anderer RAL	
-----------------------	------------------	------------------------------	-----------------------	-------------	--

Funkhandsender

--

Tuchseite (Tuch Seite A immer die erste Seite von unseren Kollektionen)

			
A Außenseite	B Außenseite	A Außenseite	B Außenseite
Standardmontage		Umgekehrte Montage	

Bohrung

zum Fenster	seitlich	ohne
-------------	----------	------

Schweißnaht

Oben	Unten
------	-------

Verdunkelung

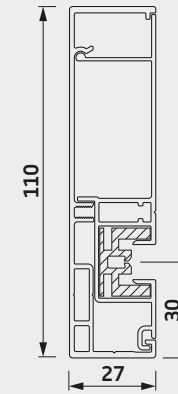
Ja	Nein
----	------

ACHTUNG: Wenn nichts gewählt wird, und es aus der Tuchnummer nicht ersichtlich ist, nehmen wir als Standard keine Verdunkelung.

Bemerkungen

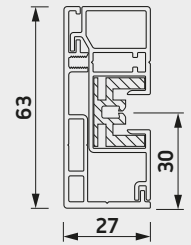
Führungsschienen

110 L Lang

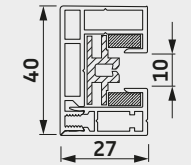


Standard

110 L Kurz

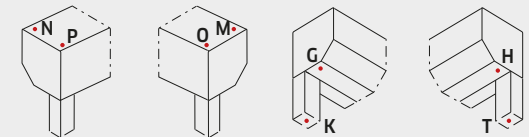


STG-S



SMART
ZWEITEILIGE
FÜHRUNGSSCHIENE-SCHMAL

Steuerungsseiten



e-mail: order@sunshade-experts.com